

So können Sie die Lernkarten-Inhalte auch auf Ihrem PC lernend wiederholen

Herzlichen Glückwunsch zum Kauf einer PDF (oder mehrerer) mit Lernkarten-Inhalten!

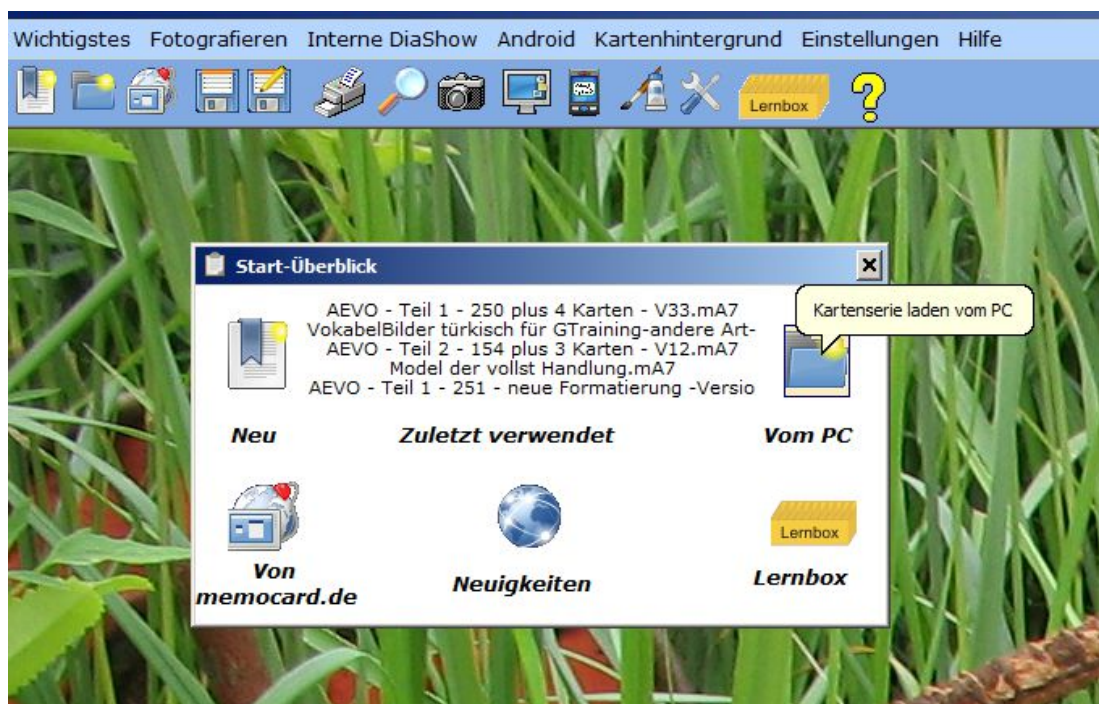
Die ZIP-Datei, die Sie vom memoPower-Shop heruntergeladen hatten, enthält zusätzlich eine memoCARD-Datei (die Kartenserie) im Format *.mA7 oder *.mA6. **Speichern** Sie bitte diese Datei in ein Verzeichnis Ihrer Wahl.

memoCARD-Dateien (*.mA7 oder *.mA6) bringen Ihnen mehrere Vorteile, sofern Sie die (sehr kostengünstige) memoCARD-Lizenz erworben haben:

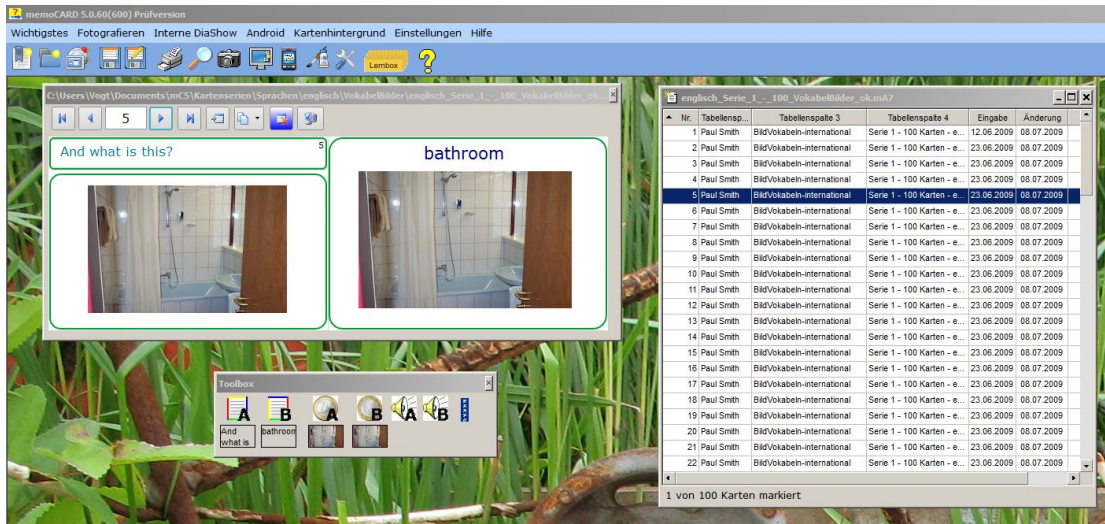
- Sie können die Karteninhalte editieren / ändern und in Kartenform ausdrucken.
- Sie können die Lernkarten-Inhalte mit Hilfe der memoCARD-LernBox am PC lernend wieder-holen.

Vorgehensweise

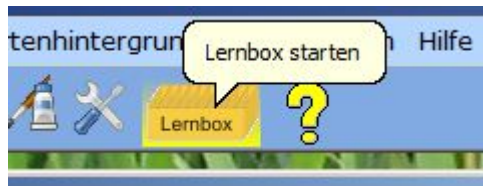
- **Downloaden** und **installieren** Sie die Software memoCARD:
www.finklersoft.de/mc5/mc5_setup.exe
- Öffnen Sie memoCARD und **laden** Sie die zuvor von Ihnen gespeicherte Kartenserie (*.mA7- oder *.mA6-Datei):



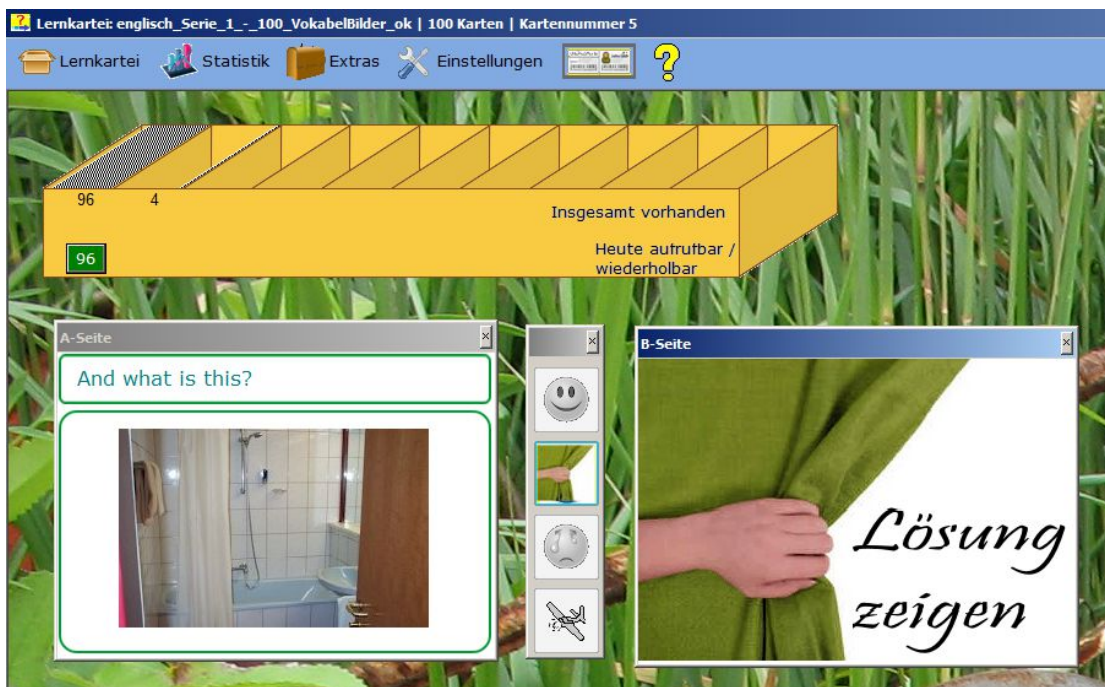
So sieht es dann zum Beispiel aus, wenn Sie die Kartensammlung 'englische Vokabelbilder / BildVokabeln' geladen haben:



Nach der Freischaltung / Registrierung von memoCARD können Sie die Kartensammlung in das LernBox-Modul übertragen ...



... und dann dort die Inhalte lernend wiederholen:



Sie haben die Möglichkeit, die jeweils aktuelle (kostenfreie) Version der memoCARD-'Handhabungs-Tipps' von memocard.de zu **laden** / zu downloaden:

